

Attends Adjustable | Protocoles d'utilisation BE-FR

Product afbeeldingen

Attends[®]
La protection incontinence pour vous



ADJUSTABLE

Attends Adjustable est une gamme de protection tout-en-un avec un système de fixation flexible qui permet au produit d'être mis en place de différentes manières. Conçue pour gérer l'incontinence urinaire sévère et/ou fécale.

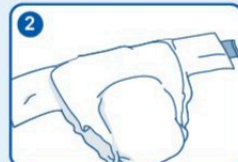


Conseils de Pose

Les trois techniques de pose indiquées ci-dessous sont aussi bien applicables en position assise ou couchée.



1 Mesurez les tours de taille et de hanches, et prenez la plus large des deux pour sélectionner la bonne taille de protection.



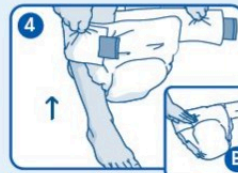
2 Dépliez complètement la protection et positionnez la partie avec les ailes à l'arrière. Assurez-vous que les ailes sont dépliées en totalité et que le voile extérieur se trouve bien au dos de la protection.



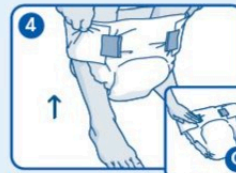
3 Pliez doucement la protection dans le sens de la longueur en formant un creux afin de faire remonter les barrières anti-fuites.



4 Option A - Laissez les ailes de la ceinture dépliées de chaque côté. Placez la protection entre les jambes afin que le produit s'ajuste confortablement dans les plis de l'aine et s'adapte parfaitement au corps. Aidez-vous de l'indicateur d'humidité pour centrer la protection.



4 Option B - Attachez une des ailes de la ceinture sur un côté avant de mettre la protection. Enfilez la protection sur une jambe et remontez la protection afin qu'elle s'ajuste confortablement dans les plis de l'aine. Aidez-vous de l'indicateur d'humidité pour centrer la protection.



4 Option C - Attachez les ailes à la ceinture de chaque côté sans serrer avant de mettre la protection. Enfilez la protection comme un sous-vêtement et remontez-la afin qu'elle s'ajuste confortablement dans les plis de l'aine. Aidez-vous de l'indicateur d'humidité pour centrer la protection.

Pour plus d'informations visitez www.attends.be

Attends Adjustable, Connaître de France BE-FR: 14469 - 01/2024

Aditionele informatie

Referentienummer	PUWF4-3-1-3
Merk	Attends
Soort	Diversen