


Bijzonder in eenvoud. Wondzorg is al ingewikkeld genoeg.

HEKA PLAST TEXTIEL wondpleisters textiel elastic

- flexibel en rekbaar
- luchtdoorlatend
- hecht niet aan de wond

De wondpleisters zijn zacht, huidvriendelijk en comfortabel. De pleisters hebben een sterke kleefkracht en zijn door de hoge elasticiteit geschikt voor bewegende lichaamsdelen. Het wondkussen hecht niet aan de wond.




	ref	omschrijving	maat	inhoud	overdoos	Z-index stuk
niet-steriel	PL5010	bulk	19 x 72 mm	100	12 x 100 x 1	15761479
	PL5020	bulk	25 x 72 mm	100	12 x 100 x 1	15761487
	PL5070	bulk	180 x 20 mm	100	12 x 100 x 1	15761444
	PL5080	bulk	120 x 20 mm	100	12 x 100 x 1	15761444
	PL6020	dispenserdoos	5 m x 6 cm	1	20 x 1 x 1	15755541
	PL6030	dispenserdoos	5 m x 8 cm	1	20 x 1 x 1	15755541
	PL0322	assorti	n.v.t.	50	20 x 50 x 15	n.v.t.

HEKA PLAST DETECTABLE wondpleisters detecteerbaar


- voor gebruik in voedingsindustrie en horeca
- visueel en magnetisch scanbaar
- flexibel en rekbaar

De textiele elastische blauwe pleister heeft een sterke kleefkracht en heeft een detecteerbare aluminium strip. Het wondkussen hecht niet aan de wond. De pleisters zijn daarom geschikt in de horeca en voedselindustrie. De metaaldetectie is afhankelijk van de instelling van de apparatuur.




	ref	omschrijving	maat	inhoud	overdoos	Z-index stuk
niet-steriel	PL5210	bulk	19 x 72 mm	100	12 x 100	15761339
	PL5220	bulk	25 x 72 mm	100	12 x 100	15761347
	PL5270	bulk	180 x 20 mm	100	12 x 100	15761401
	PL5280	bulk	120 x 20 mm	100	12 x 100	15761398
	PL6220	dispenserdoos	5 m x 6 cm	1	20 x 1 x 1	15761312
	PL6230	dispenserdoos	5 m x 8 cm	1	20 x 1 x 1	15761320
	PL0323	assorti	n.v.t.	50	20 x 50 x 15	n.v.t.


Aanleginstructies: lange vingerpleister



Stap 1:
Na het schoonmaken van de wond het wondkussen van de pleister aanbrengen op de wond.



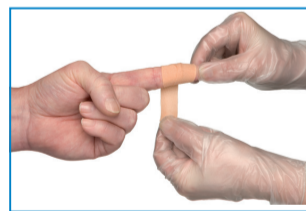
Op deze manier kan er geen vuil onder de pleister en in de wond komen.



Stap 2:
Sluit eerst de bovenkant van de pleister door bovenlangs de pleister af te sluiten.



Verwarm de wondpleister met de hand voor een betere fixatie.




Stap 3:
Sluit vervolgens de onderkant van de pleister door de pleister aan de onderkant vast te plakken.

HEKA PLAST WATERRESISTANT wondpleister waterresistent

- vuil- en waterafstotend
- luchtdoorlatend
- hecht niet aan de wond

Waterresistente wondpleisters, met een sterke kleefkracht. De pleisters zijn gemaakt van PE. Het wondkussen hecht niet aan de wond.



	ref	omschrijving	maat	inhoud	overdoos	Z-index stuk
niet-steriel	PL5110	bulk	19 x 72 mm	100	12 x 100	15761568
	PL5120	bulk	25 x 72 mm	100	12 x 100	15761576
	PL5170	bulk	180 x 20 mm	100	12 x 100	15761533
	PL5180	bulk	120 x 20 mm	100	12 x 100	15761525
	PL0321	assorti	n.v.t.	20	20 x 50 x 1	15356841

HEKA PLAST hechtstrips

- voor gebruik van het sluiten van een wond, bijvoorbeeld een snijwond

De wondhechtingsstrips en zwaluwstaartjes zijn pijnloos aan te brengen en te verwijderen. De strips zijn elastisch waardoor de zwelling rondom de wond wordt opgevangen.

Toepassing: voor het sluiten van een snijwond.



	ref	omschrijving	maat	inhoud	overdoos	Z-index stuk
steriel	PL3200	wondhechtingsstrips	6 x 100 mm	20	250 x 4 x 5	15763366

HEKA PLAST hechtpleister

- flexibel en rekbaar
- luchtdoorlatend
- scheurbaar

Heka Plast hechtpleister textiel wordt gebruikt voor het fixeren van bijvoorbeeld wondbedekkers en zwachtels. HEKA PLAST hechtpleister blue is gemaakt van textiel. Door de kleur is de pleister visueel scanbaar en daardoor geschikt voor de voedingsindustrie en horeca.



	ref	omschrijving	uitvoering	afmeting	inhoud verp.	overdoos
	PL1081	hechtpleister	textiel • op ring	5 m x 1,25 cm	18	20 x 18 x 1
	PL1082	hechtpleister	textiel • op ring	5 m x 2,5 cm	12	20 x 12 x 1
	PL2082	hechtpleister	blauw • op ring	5 m x 2,5 cm	12	20 x 12 x 1

TIPS

- Voor gebruik de huid rond de wond goed reinigen en drogen.
- De pleister minstens 1 keer per dag vervangen.
- Verwarm de wondpleister met de hand, na het aanbrengen. Door verwarming van de kleeflaag wordt de wondpleister beter gefixeerd.